

# MS MONA LISA

4 ancres • 47 cabines • Elbe, Danube et Rhin

---

CODE BATEAU : LIS\_NV



# MS MONA LISA

C'est la Joconde, œuvre la plus célèbre de Léonard de Vinci, qui a donné son nom à cet accueillant bateau 4 ancres qui navigue sur l'Elbe, le Danube et le Rhin, fleuves aux multiples richesses culturelles et naturelles.



RESTAURANT



SALON / BAR



SALON / BAR

Le MS Mona Lisa est un bateau 4 ancres à dimension humaine, mesurant 82 m de long et 9,50 m de large. Il peut accueillir 94 passagers, dans 47 cabines disposées sur deux ponts. Chacune d'entre elles, confortable et spacieuse, dispose de toutes les commodités et offre les meilleures conditions de séjour.

La décoration, dans les tons crème et bordeaux, est à la fois délicate et cosy et rend hommage à l'œuvre la plus célèbre de Léonard de Vinci, la Joconde. Situé au niveau du pont supérieur, le restaurant, où sont servis tous les repas pendant le voyage, propose une cuisine délicate dans un cadre raffiné, où de larges baies vitrées permettent de profiter pleinement du panorama.

Sur ce même pont se trouve également le salon / bar avec piste de danse, tandis que sur le pont soleil, lieu idéal pour se relaxer et admirer les paysages, les passagers peuvent disposer de confortables transats, ainsi que d'un grand espace ombragé.




RÉCEPTION

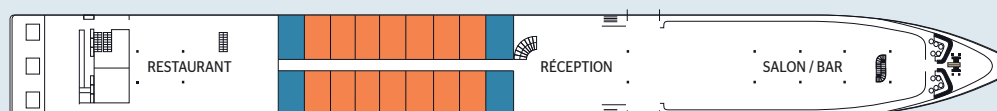
MS MONA LISA

# PONTS ET DÉTAILS TECHNIQUES

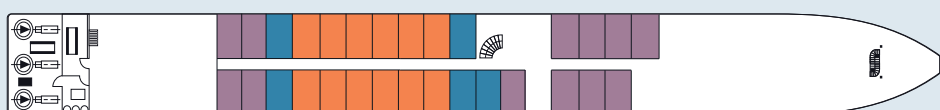
## PONT SOLEIL





## PONT SUPÉRIEUR




## PONT PRINCIPAL



 Cabine double Cat. A  
9 m<sup>2</sup>

 Cabine double Cat. B  
9 m<sup>2</sup>

 Cabine double Cat. C  
8 m<sup>2</sup> et 9 m<sup>2</sup>

## PONT SOLEIL :

- Transats
- Grand espace ombragé

## PONT SUPÉRIEUR :

- Restaurant
- Salon / bar avec piste de danse
- Réception
- Cabines extérieures

## PONT PRINCIPAL :

- Cabines extérieures

Année de construction : 2000

Année de rénovation : 2010

Nombre de ponts : 2

Membres d'équipage : 22

Longueur : 82 mètres

Largeur : 9,50 mètres

Nombre de cabines : 47

Capacité en passagers : 94

MS MONA LISA

# LES CABINES

Choix entre 3 catégories de cabines :

**Catégorie A :** ■

cabine bénéficiant d'un emplacement "premium".

**Catégorie B :** ■

cabine bénéficiant d'un emplacement "intermédiaire".

**Catégorie C :** ■

cabine pouvant être de taille légèrement inférieure et bénéficiant d'un emplacement "standard".

## PONT SUPÉRIEUR - 18 CABINES avec fenêtres hautes coulissantes

**Cat. A :** • 14 cabines doubles - 2 lits séparés - 9 m<sup>2</sup>

**Cat. B :** • 4 cabines doubles - 2 lits séparés - 9 m<sup>2</sup>

## PONT PRINCIPAL - 29 CABINES avec fenêtres

**Cat. A :** • 10 cabines doubles - 2 lits séparés - 9 m<sup>2</sup>

- 2 cabines doubles - 1 grand lit - 9 m<sup>2</sup>

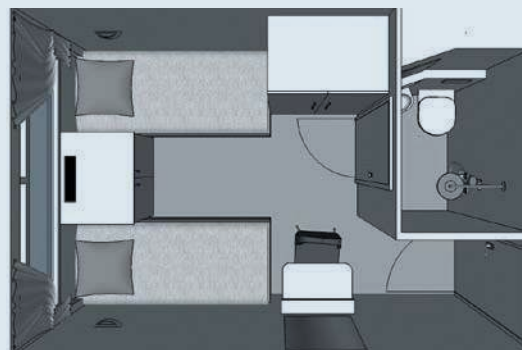
**Cat. B :** • 4 cabines doubles - 2 lits séparés - 9 m<sup>2</sup>

- 1 cabine double - 1 grand lit - 9 m<sup>2</sup>

**Cat. C :** • 11 cabines doubles - 2 lits séparés - 9 m<sup>2</sup>

- 1 cabine double - 2 lits séparés - 8 m<sup>2</sup>

## PLAN 3D CABINE DOUBLE



## COMMODITÉS

- Téléviseur
- Téléphone intérieur
- Coffre-fort
- Climatisation réversible
- Électricité 220V
- Wi-Fi
- Salle de bain avec douche et WC
- Sèche-cheveux
- Sélection de produits de bain
- Linge de toilette

NB : pas de service de blanchisserie à bord



CABINE DOUBLE - PONT SUPÉRIEUR